

INSPIRON 17

Quick Start Guide

Snelstartgids

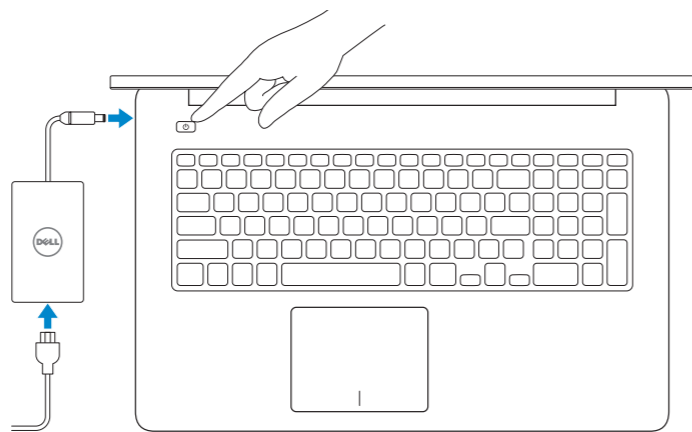
Guide d'information rapide

Guía de inicio rápido



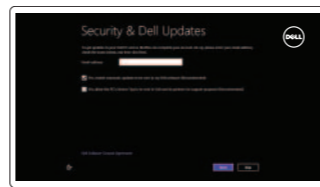
1 Connect the power adapter and turn on your computer

Sluit het netadapter aan en schakel de computer in
Brancher l'adaptateur secteur et allumer votre ordinateur
Conecte el adaptador de alimentación y encienda el equipo



2 Finish Windows setup

Voltooi de Windows-setup | Terminer l'installation de Windows
Finalizar configuración de Windows



Enable security and updates

Schakel de beveiliging en updates in
Activez la sécurité et les mises à jour
Habilitar seguridad y actualizaciones



Connect to your network

Maak verbinding met uw network
Connectez-vous à votre réseau
Conectarse a la red



Sign in to your Microsoft account or create a local account

Meld u aan bij uw Microsoft-account of maak een lokale account aan
Connectez-vous à votre compte Microsoft ou créez un compte local
Iniciar sesión con su cuenta de Microsoft o crear una cuenta local

3 Explore resources

Verken de hulpbronnen | Explorer les ressources
Explorar recursos



Help and Tips

Hulp en tips | Aide et astuces
Ayuda y sugerencias



My Dell

Mijn Dell | Mon Dell
Mi Dell



Register your computer

Registreer de computer | Enregistrer votre ordinateur
Registrar el equipo

Shortcut keys

Sneltoetsen | Raccourcis clavier
Teclas de acceso directo



Mute audio

Geluid dempen | Couper le son
Silenciar el audio



Decrease volume

Geluidsniveau omlaag | Diminuer le volume sonore
Disminuir el volumen



Increase volume

Geluidsniveau omhoog | Augmenter le volume sonore
Aumentar el volumen



Play/Pause

Afspelen/Pauzeren | Lire/Pause
Reproducir/Pausar



Open Search charm

Charm Zoeken openen | Ouvrir l'icône Rechercher
Charm Buscar



Open Share charm

Charm Delen openen | Ouvrir l'icône Partager
Charm Compartir



Devices Charm

Charm Apparaten | Ouvrir l'icône Périphériques
Charm Dispositivos



Open Settings Charm

Charm Instellingen openen | Ouvrir l'icône Réglages
Charm Configuración



List recently-used apps

Lijst van onlangs gebruikte apps
Afficher la liste des applications récemment utilisées
Mostrar aplicaciones recientemente utilizadas



Disable/enable keyboard backlight

Toetsbordverlichting uit//inschakelen
Activer/désactiver le rétroéclairage du clavier
Activar/desactivar luz de fondo del teclado



Decrease brightness

Helderheid verminderen | Diminuer la luminosité
Disminuir brillo



Increase brightness

Helderheid vermeerderen | Augmenter la luminosité
Aumentar brillo



Turn off/on wireless

Draadloos in-/uitschakelen | Activer/désactiver le sans fil
Activar/desactivar la función inalámbrica

NOTE: For more information, see *Specifications* at dell.com/support.

N.B.: ga voor meer informatie naar *Specificaties* via dell.com/support.

REMARQUE: Pour plus d'informations, reportez-vous à la section *Caractéristiques* sur dell.com/support.

NOTA: Para más información, consulte *Especificaciones* en dell.com/support.

Product support and manuals

Productondersteuning en handleidingen
Support produits et manuels
Soporte del producto y manuales

Contact Dell

Neem contact op met Dell | Contacter Dell
Póngase en contacto con Dell

Regulatory and safety

Regelgeving en veiligheid
Règlementations et sécurité
Normativa y Seguridad

Regulatory model and type

Beschreven model en type
Modèle et type réglementaires
Modelo y tipo normativo

Computer model

Computermodel | Modèle de l'ordinateur
Modelo de equipo

Información para NOM, o Norma Oficial Mexicana

La información que se proporciona a continuación se mostrará en los dispositivos que se describen en este documento, en conformidad con los requisitos de la Norma Oficial Mexicana (NOM):

Importador:

Dell Mexico S.A. de C.V.
AV PASEO DE LA REFORMA NO 2620 PISO 11
COL. LOMAS ALTAS
MEXICO DF CP 11950

Modelo	P24E
Voltaje de alimentación	100 V CA–240 V CA
Frecuencia	50 Hz–60 Hz
Consumo de corriente de entrada	1,5 A/1,7 A/2,5 A
Voltaje de salida	19,5 VCC
Consumo de corriente de salida	3,34 A/4,62 A
País de origen	Hecho en China

dell.com/support

dell.com/support/manuals

dell.com/windows8

dell.com/contactdell

dell.com/regulatory_compliance

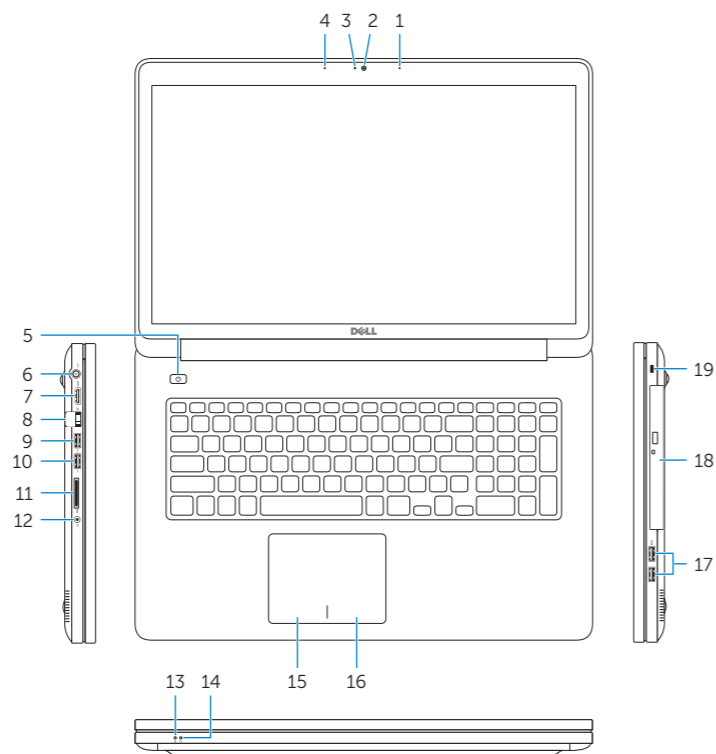
P24E

P24E001

Inspiron 7737

Features

Kenmerken | Caractéristiques | Funciones



1. Right microphones
2. Camera
3. Camera-status light
4. Left microphone
5. Power button
6. Power-adaptor port
7. HDMI port
8. Network port
9. USB 3.0 port with PowerShare
10. USB 3.0 port
11. Media-card reader
12. Headset port

13. Battery-status light
14. Hard-drive activity light
15. Left-click area
16. Right-click area
17. USB 3.0 ports (2)
18. Optical drive
19. Security-cable slot
20. Service Tag and regulatory labels

1. Microfoons rechts
2. Camera
3. Statuslampje camera
4. Linkermicrofoon
5. Aan-uitknop
6. Poort voor netadapter
7. HDMI-poort
8. Netwerkpoot
9. USB 3.0-poort met PowerShare
10. USB 3.0-poort
11. Mediakaartlezer
12. Headsetpoort

13. Lampje voor batterijniveau
14. Activiteitslampje harde schijf
15. Gebied voor linksklikken
16. Gebied voor rechtsklikken
17. USB 3.0-poorten (2)
18. Optisch station
19. Sleuf voor beveiligingskabel
20. Servicetag en labels met voorschriften

1. Microphone droit
2. Caméra
3. Voyant d'état de la caméra
4. Microphone gauche
5. Bouton d'alimentation
6. Port de l'adaptateur secteur
7. Port HDMI
8. Port réseau
9. Port USB 3.0 avec PowerShare
10. Port USB 3.0
11. Lecteur de carte mémoire
12. Port pour casque

13. Voyant d'état de la batterie
14. Voyant d'activité du disque dur
15. Zone de clic gauche
16. Zone de clic droit
17. Ports USB 3.0 (2)
18. Lecteur optique
19. Emplacement pour câble de sécurité
20. Numéro de service et étiquettes de conformité aux normes

1. Micrófonos derechos
2. Cámara
3. Indicador luminoso de estado de la cámara
4. Micrófono izquierdo
5. Botón de encendido
6. Puerto de adaptador de alimentación
7. Puerto HDMI
8. Puerto de red
9. Puerto USB 3.0 con PowerShare
10. Puerto USB 3.0
11. Lector de tarjetas multimedia
12. Puerto de audífonos
13. Indicador luminoso del estado de la batería
14. Indicador de actividad del disco duro
15. Área de clic izquierdo
16. Área de clic derecho
17. Puertos USB 3.0 (2)
18. Unidad óptica
19. Ranura del cable de seguridad
20. Etiqueta de servicio y etiquetas normativas

